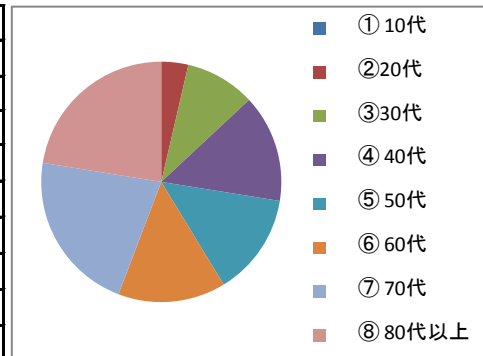


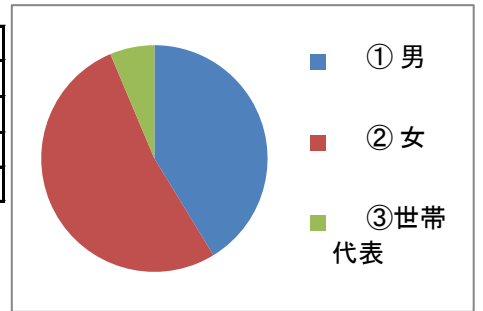
平成25年度 宮城県「みやぎ地域復興支援事業」
要望・アンケート集計(平成25年8月20日現在)

●問1 あなたについて教えてください

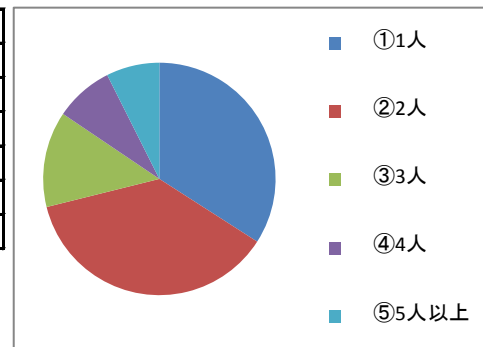
Q01.年代	回答数	百分率
① 10代	0	0.00%
② 20代	5	3.62%
③ 30代	13	9.42%
④ 40代	20	14.49%
⑤ 50代	19	13.77%
⑥ 60代	20	14.49%
⑦ 70代	30	21.74%
⑧ 80代以上	31	22.46%
合 計	138	100.00%



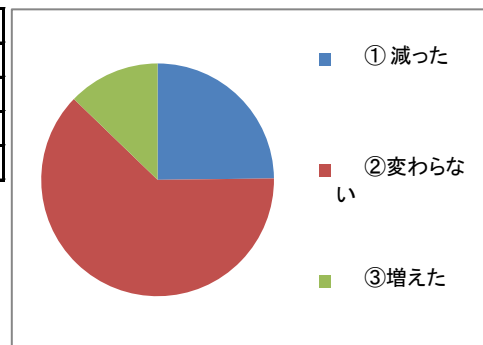
Q02.性別	回答数	百分率
① 男	52	41.27%
② 女	66	52.38%
③ 世帯代表	8	6.35%
合 計	126	100.00%



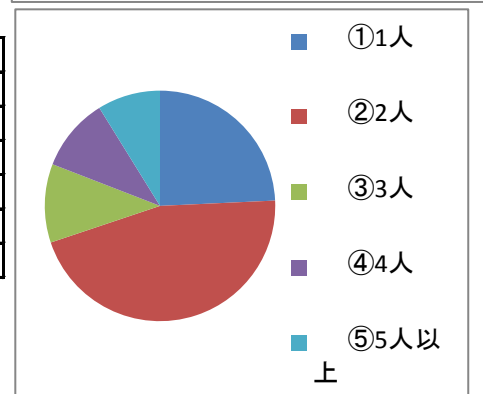
Q04.現在の世帯の家族数	回答数	百分率
① 1人	46	34.07%
② 2人	50	37.04%
③ 3人	18	13.33%
④ 4人	11	8.15%
⑤ 5人以上	10	7.41%
合 計	135	100.00%



Q05.震災により家族数は	回答数	百分率
① 減った	33	24.81%
② 変わらない	83	62.41%
③ 増えた	17	12.78%
合 計	133	100.00%

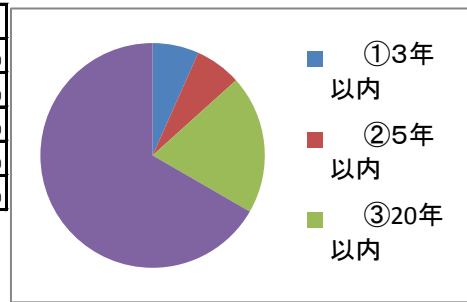


Q07.震災前の家族数	回答数	百分率
① 1人	33	24.26%
② 2人	62	45.59%
③ 3人	15	11.03%
④ 4人	14	10.29%
⑤ 5人以上	12	8.82%
合 計	136	100.00%

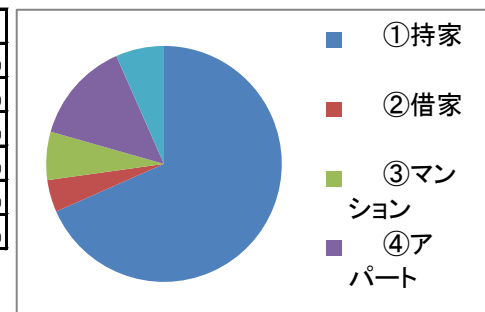


平成25年度 宮城県「みやぎ地域復興支援事業」
要望・アンケート集計(平成25年8月20日現在)

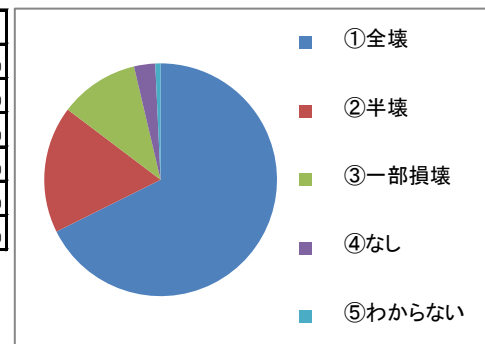
Q08.宮城県での居住年数	回答数	百分率
①3年以内	9	6.62%
②5年以内	9	6.62%
③20年以内	27	19.85%
④20年以上	90	66.18%
合計	135	99.26%



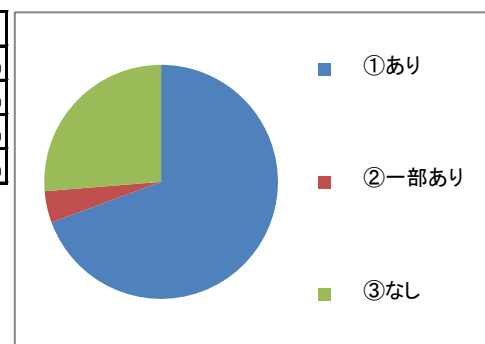
Q09.宮城県でのお住まい	回答数	百分率
①持家	93	68.38%
②借家	6	4.41%
③マンション	9	6.62%
④アパート	19	13.97%
⑤その他	9	6.62%
合計	136	100.00%



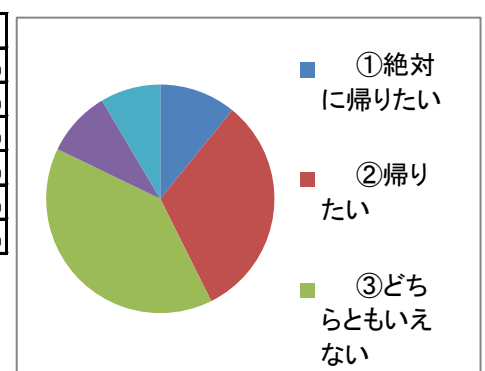
Q10.住宅の被災状況	回答数	百分率
①全壊	92	67.65%
②半壊	24	17.65%
③一部損壊	15	11.03%
④なし	4	2.94%
⑤わからない	1	0.74%
合計	136	100.00%



Q11.津波被害はありましたか	回答数	百分率
①あり	95	69.34%
②一部あり	6	4.38%
③なし	36	26.28%
合計	137	100.00%

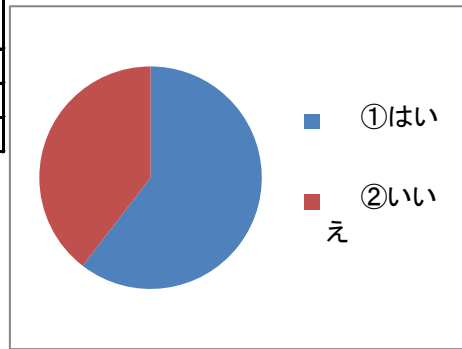


Q12.宮城県に帰りたい気持ち	回答数	百分率
①絶対に帰りたい	14	10.85%
②帰りたい	41	31.78%
③どちらともいえない	51	39.53%
④帰りたくない	12	9.30%
⑤全く帰りたくない	11	8.53%
合計	129	100.00%

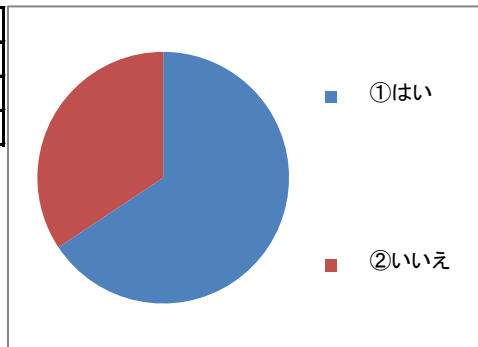


平成25年度 宮城県「みやぎ地域復興支援事業」
要望・アンケート集計(平成25年8月20日現在)

Q13.体調について心配なことはありますか	回答数	百分率
①はい	81	60.45%
②いいえ	53	39.55%
合計	134	100.00%

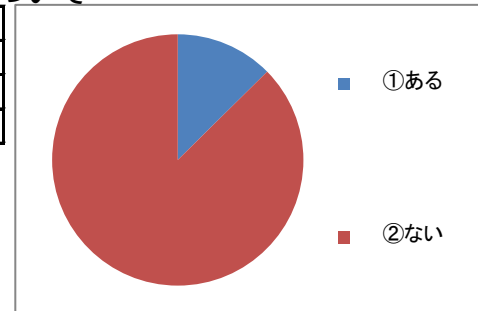


Q14.持病をおもちですか	回答数	百分率
①はい	88	65.67%
②いいえ	46	34.33%
合計	134	100.00%

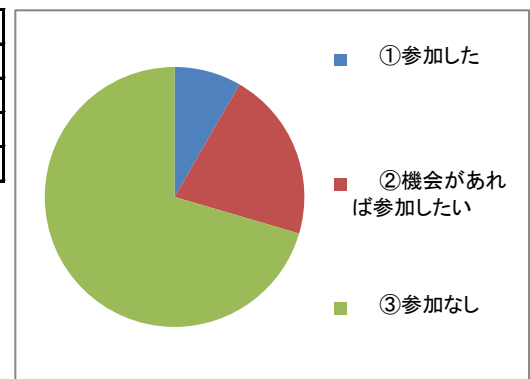


●問2 宮城県民対象震災関連のコミュニティや交流会について

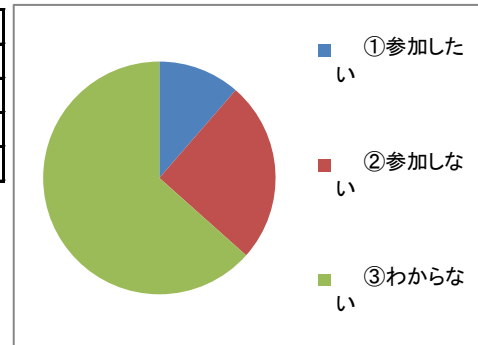
Q15.行政の説明会への参加	回答数	百分率
①ある	16	12.60%
②ない	111	87.40%
合計	127	100.00%



Q16.NPO・市民団体交流会	回答数	百分率
①参加した	11	8.33%
②機会があれば参加したい	28	21.21%
③参加なし	93	70.45%
合計	132	100.00%

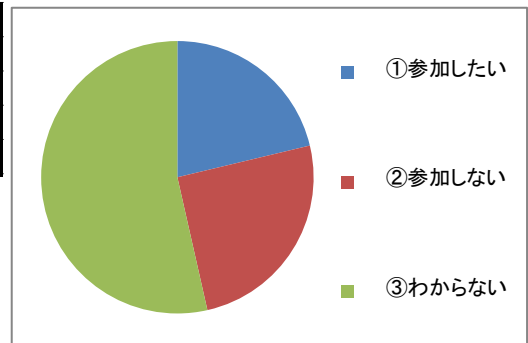


Q17.SNSへの参加	回答数	百分率
①参加したい	14	11.38%
②参加しない	31	25.20%
③わからない	78	63.41%
合計	123	100.00%

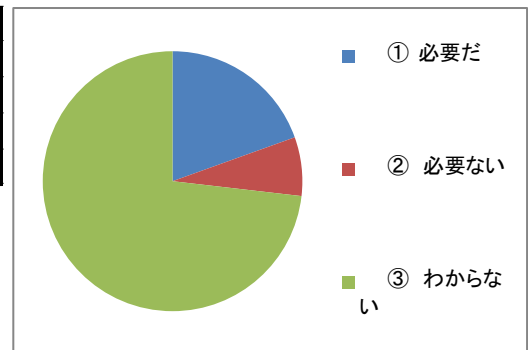


平成25年度 宮城県「みやぎ地域復興支援事業」
要望・アンケート集計(平成25年8月20日現在)

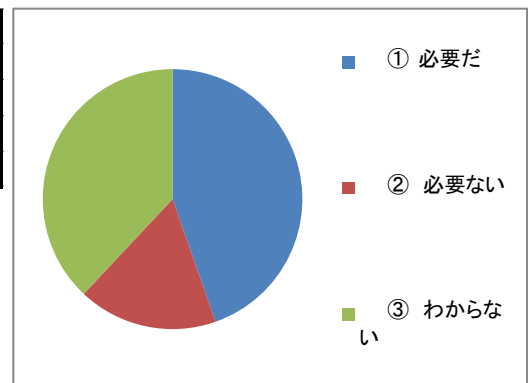
Q18.避難者ネットワークへの参加	回答数	百分率
①参加したい	27	21.26%
②参加しない	32	25.20%
③わからない	68	53.54%
合計	127	100.00%



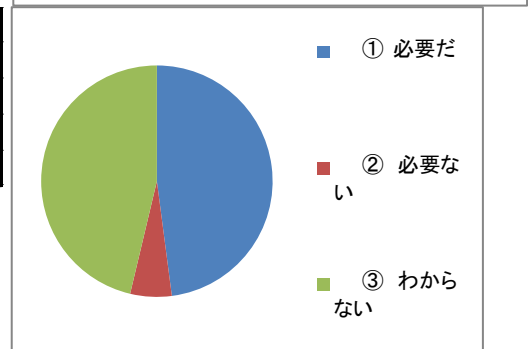
Q19.月1回程度の定期交流会	回答数	百分率
①必要だ	24	19.51%
②必要ない	9	7.32%
③わからない	90	73.17%
合計	123	100.00%



Q20.支援物資の受け入れ、配布	回答数	百分率
①必要だ	54	44.63%
②必要ない	21	17.36%
③わからない	46	38.02%
合計	121	100.00%



Q21.自立・継続的運営	回答数	百分率
①必要だ	58	47.93%
②必要ない	7	5.79%
③わからない	56	46.28%
合計	121	100.00%



Q22.ボランティア参加	回答数	百分率
①参加したい	13	10.83%
②参加しない	35	29.17%
③わからない	72	60.00%
合計	120	100.00%

